Proposition d'activités
du 8 au 12 juin 2020
MS

LANGAGE

-Ecoute une histoire par jour.	
-Apprendre la comptine pour les papas.	

PHONOLOGIE

-La syllabe finale d'un mot : 1- Placer ensemble les étiquettes RADEAU, JUDO, LANDEAU, RIDEAU. Dire à l'enfant qu'il s'agit ici d'une <u>famille.</u> Lui demander de nommer et de frapper les syllabes des mots. Amener l'enfant à trouver ce qui est commun : tous les mots finissent par la syllabe DO. 2- En utilisant le reste des images, amener l'élève à trouver les syllabes finales et à les classer par famille. (Ce travail sera réalisé en classe pour ceux qui viennent à l'école)	

GRAPHISME

-Les ponts à l'envers : 1-Mets la fiche grise (fiche 1) dans une pochette plastique puis trace des ponts de couleurs sur les ponts blancs avec un crayon velleda. « Je descends en traçant un pont à l'envers bien rond et je remonte puis je redescends sur le même trait pour tracer le pont à l'envers suivant… » **N'hésitez pas à guider votre enfant en tenant sa main pour que les ponts soient bien attachés et arrondis. Il faut bien repasser sur le trait du pont précédent.** 2-Trace librement des ponts sur différents supports : dans un plateau rempli de sable ou de farine, avec ton doigt dans l'air ou sur une table, sur une ardoise, sur une galette de pâte à modeler avec une brochette … 3-Fiche 2 : Trace les ailes des aigles. **Rappelle-toi bien qu'il faut bien attacher les ponts entre eux « en remontant sur le même trait ».**	

LECTURE

-Reconnaître le mot « papa » dans deux écritures (capitale et scripte)	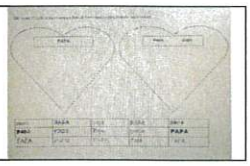

ECRITURE

-Entraîne-toi à écrire BONNE FETE PAPA. (Ce travail sera réalisé en classe pour ceux qui viennent à l'école)	

MATHEMATIQUES

-Calendrier du mois de JUIN : Tous les jours tu barres ou tu mets une gommette sur les jours qui passent et tu lis la date, ex : Lundi 8 juin 2020.	
-plus que/ moins que	
-Puzzle à colorier, à découper puis à assembler : 2 puzzles au choix (la girafe ou la pieuvre)	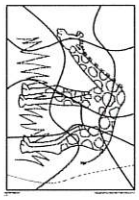 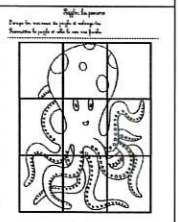

ARTS VISUELS

- Réalise une jolie carte pour ton papa. *Demande à un adulte de te préparer la carte avec une feuille de papier canson ou bristol (papier épais) A4 (21cm /29,7cm) *Plie cette feuille en deux, *Décore le devant de la carte avec une montgolfière « cœur » : - Demande à un adulte de tracer, sur du papier coloré ou à motifs, un cœur et la nacelle. On peut ajouter des nuages et des plus petits cœurs. - Découpe ces formes et colle-les sur le devant de ta carte. -Trace des traits pour relier la nacelle au ballon « cœur ». (Ce travail sera réalisé en classe pour ceux qui viennent à l'école)	

Passe une très bonne semaine à l'école ou à la maison !

MON PAPA A MOI

Mon Papa à moi
Est le plus fort de la terre
Et je n'ai pas peur
Quand il se met en colère...

Mon papa à moi
Me prend sur ses deux épaules
Il peut raconter
Des tas d'histoires très drôles...

Mon Papa à moi
Fait remarcher les pendules
Il a réparé
La lumière du vestibule...

Mon papa à moi
N'aime pas trop quand je pleure
Il me dit souvent
Ça ira mieux tout à l'heure...

MON PAPA A MOI,
IL EST COMME CA !

MON PAPA A MOI

Mon Papa à moi
Est le plus fort de la terre
Et je n'ai pas peur
Quand il se met en colère...

Mon papa à moi
Me prend sur ses deux épaules
Il peut raconter
Des tas d'histoires très drôles...

Mon Papa à moi
Fait remarcher les pendules
Il a réparé
La lumière du vestibule...

Mon papa à moi
N'aime pas trop quand je pleure
Il me dit souvent
Ça ira mieux tout à l'heure...

MON PAPA A MOI,
IL EST COMME CA !

130	MATÉRIEL	A4 ▸ A3 141 %	LES NOUVELLES FAMILLES	

DO	LON	TO
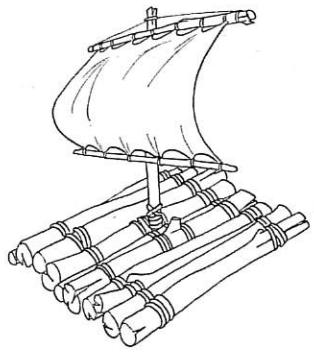		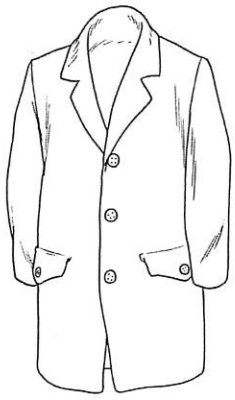
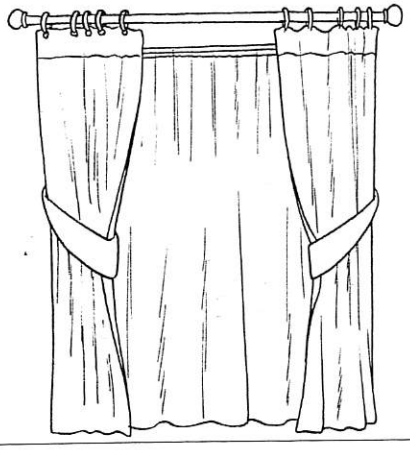		
		
		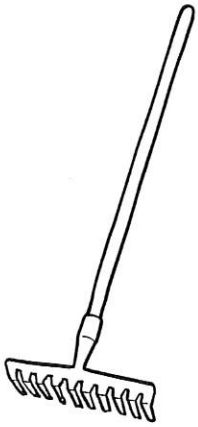
radeau · rideau · landau · judo	ballon · melon · violon · talon	manteau · chapiteau · moto · râteau

Les ponts à l'envers

Sers-toi d'un feutre fin pour tracer les ponts.



www.graphisme-ecriture.com - Tous droits réservés.

Les ponts à l'envers - Le totem indien

Sers-toi d'un stylo pour compléter les ailes des aigles.



exercicematernelle.com - Tous droits réservés.

Découpe et colle le mot « papa » dans le bon cœur en fonction de son écriture.



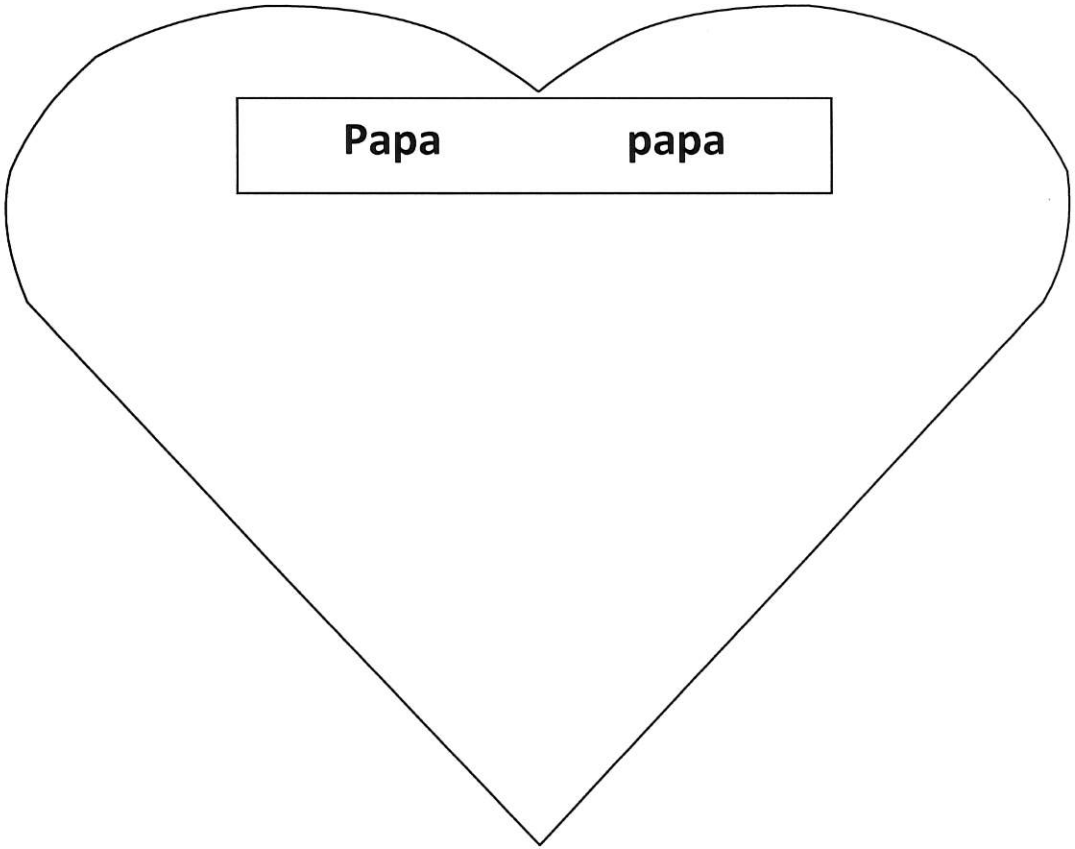

papa	PAPA	papa	PAPA	papa
papa	Papa	Papa	papa	**PAPA**
PAPA	Papa	PAPA	Papa	PAPA



BONNE

FÊTE

PAPA

BONNE FÊTE PAPA

www.fiche-maternelle.com

Colorie où il y en a le plus

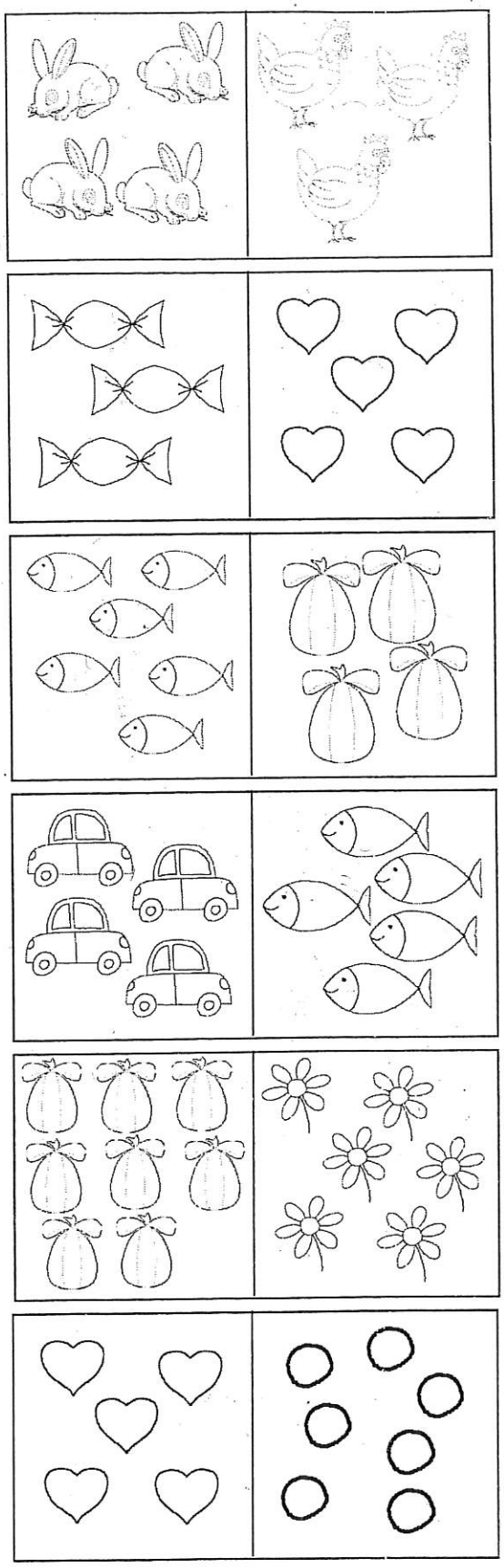

Colorie où il y en a le moins



Puzzle: la pieuvre

Découpe les morceaux du puzzle et mélange-les.
Reconstitue le puzzle et colle-le sur une feuille.



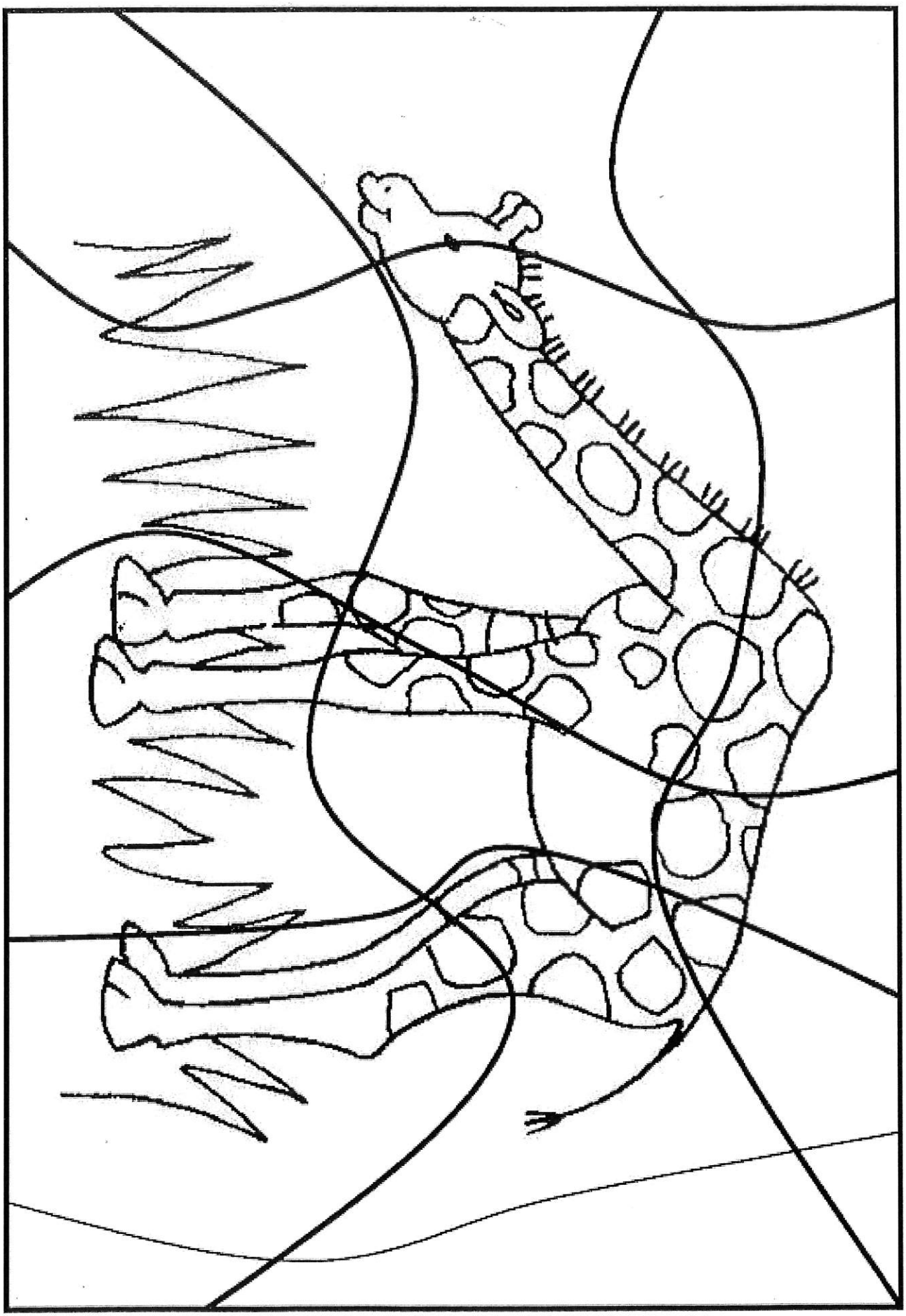

Librairie-interactive.com

http://www.librairie-interactive.com

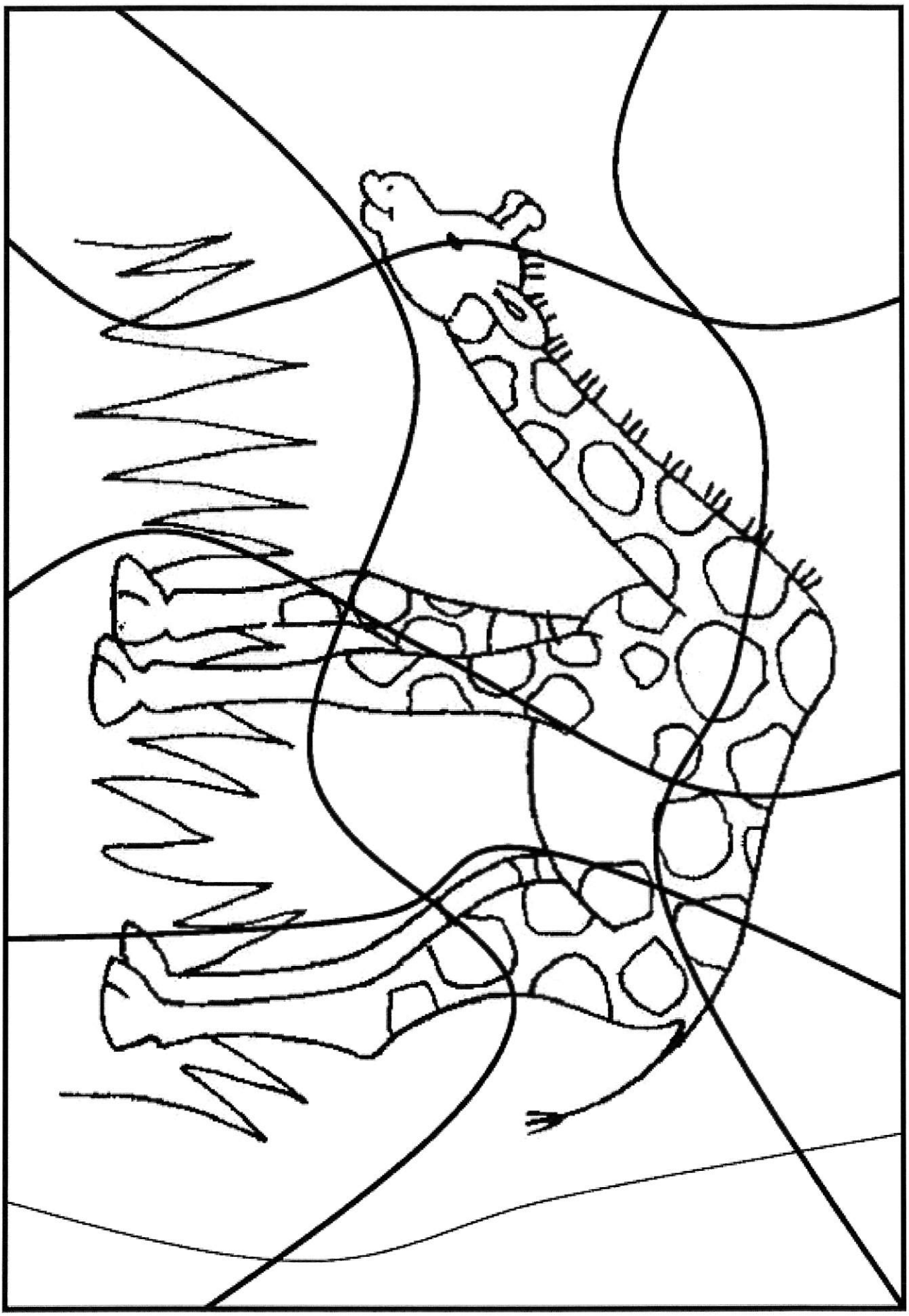

Librairie-interactive.com

http://www.librairie-interactive.com