



# Proposition d'activités du 2 au 5 juin 2020 MS


## LANGAGE

-Ecoute une histoire par jour.	
-Apprendre la comptine « Bisou »	

## LECTURE

-Entoure le mot « maman » dans la comptine.	
---	--


## ECRITURE

<p>-Ecris BONNE FETE MAMAN sur le devant de la carte. Demande à un adulte de tracer une ligne au crayon papier pour écrire bien droit. Ecris d'abord au crayon papier puis repasse aux crayons feutres.</p> <p style="color: red;">(Ce travail sera réalisé en classe pour ceux qui viennent à l'école)</p>	
---	---

## DESSIN

-Dessine ta maman à l'intérieur de ta carte, côté gauche.
---

## GRAPHISME

-Décore le tour de la comptine avec des ponts (à l'intérieur, côté droit).	
<p style="color: red;">(Ce travail sera réalisé en classe pour ceux qui viennent à l'école)</p>	

## MATHEMATIQUES

-Réalise ton calendrier du mois de JUIN, plusieurs possibilités :

\*colle les étiquettes jours et nombres par-dessus les jours et nombres déjà écrits.

ou colle les étiquettes jours et nombres dans les cases vides en regardant ou sans regarder le calendrier modèle.

\*dessine ou colle l'étiquette du cartable ou de la maison, sous le jour.

\*Ensuite, tu peux écrire ou dessiner dans les cases « numéros des jours » tes projets à la maison.

Tous les jours tu barres ou tu mets une gommette sur les jours qui passent et tu lis la date, ex : Lundi 1 juin 2020.




-L'écriture du 4

ATTENTION au point de départ et au sens du chiffre (suivre les flèches)

« Je trace un long trait oblique. Je m'arrête. Je trace un trait horizontal je lève mon crayon et je coupe au milieu.»

- Repasse avec ton doigt sur tous les chiffres,
- Entraîne-toi à les tracer dans le sable ou la farine,
- Si tu as une pochette plastique, glisse la feuille dedans (comme à l'école) et trace- les au crayon velleda.
- Quand tu es prêt(e), tu enlèves la fiche de la pochette et tu t'appliques à tracer les chiffres au crayon papier.



Très bonne fête, dimanche,  
à toutes les MAMANS !

Maman

Maman, un bisou, un bisou, un bisou,  
Maman, un bisou, un bisou sur la joue.  
Maman, un bisou, un bisou, un bisou,  
Maman, un bisou, un bisou dans le cou !  
J'aime la musique, la musique des bisous,  
Que maman me donne sur la joue, dans le cou,  
J'aime la musique, la musique des bisous,  
Que maman me donne partout !

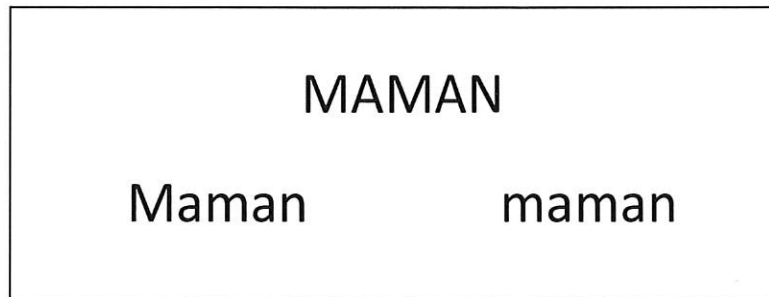
BISOU maman

Maman

Maman, un bisou, un bisou, un bisou,  
Maman, un bisou, un bisou sur la joue.  
Maman, un bisou, un bisou, un bisou,  
Maman, un bisou, un bisou dans le cou !  
J'aime la musique, la musique des bisous,  
Que maman me donne sur la joue, dans le cou,  
J'aime la musique, la musique des bisous,  
Que maman me donne partout !

BISOU maman

Entoure le mot « maman » dans deux écritures (choisis deux couleurs différentes).



MAMAN

Maman, un bisou, un bisou, un bisou,

Maman, un bisou, un bisou sur la joue.

Maman, un bisou, un bisou, un bisou,

Maman, un bisou, un bisou dans le cou !

J'aime la musique, la musique des bisous,

Que maman me donne sur la joue, dans le cou,

J'aime la musique, la musique des bisous,

Que maman me donne partout !

BISOUS MAMAN

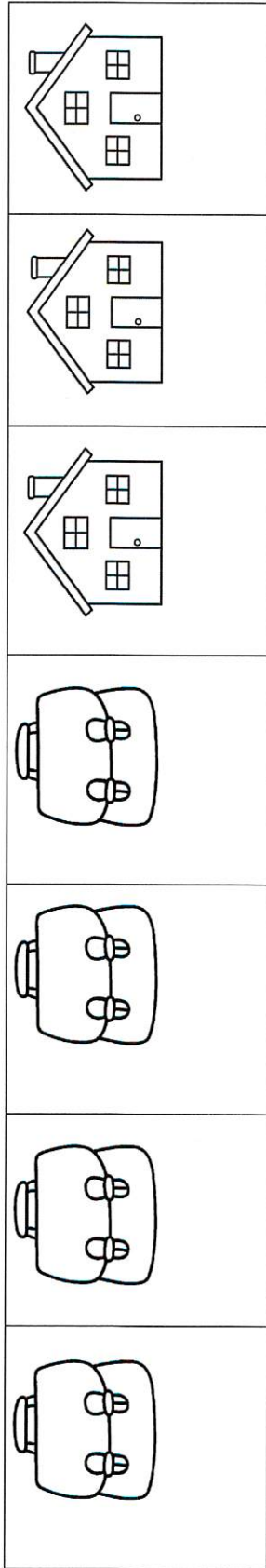
# JUIN 2020

LUNDI	MARDI	MERCREDI	JEUDI	VENDREDI	SAMEDI	DIMANCHE
1	2	3	4	5	6	7
8	9	10	11	12	13	14
15	16	17	18	19	20	21
22	23	24	25	26	27	28
29	30					

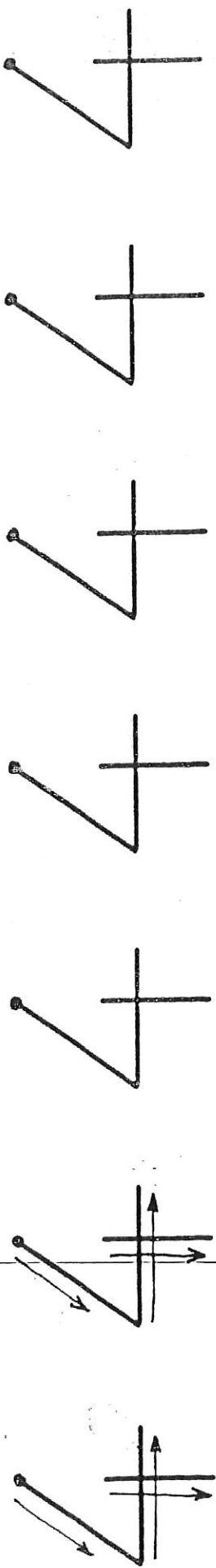


	MARDI	JEUDI	SAMEDI	LUNDI	VENDREDI	DIMANCHE	MERCREDI
GS	Jeudi	Dimanche	Lundi	Samedi	Mercrredi	Vendredi	Mardi
	samedi	mardi	dimanche	vendredi	lundi	jeudi	mercredi

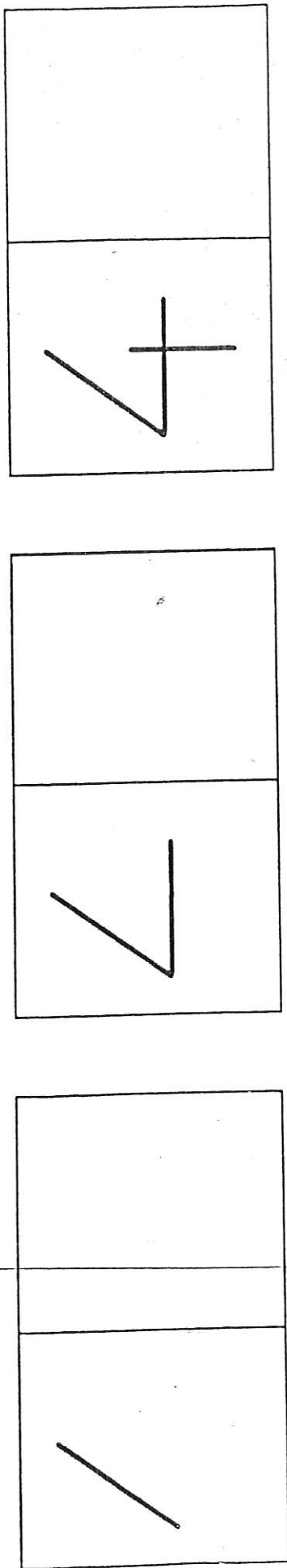
11	21	2	15	23	7	4	27	13
25	1	20	9	18	12	24	29	16
19	14	10	22	3	28	26	6	30
<b>2020</b>								



Passes par-dessus les modèles avec ton doigt, puis avec un gros feutre.  
Commence à partir du point.



Apprends à faire le 4 : fais comme le modèle dans le cadre à côté.



Fais comme le modèle dans chaque cadre, utilise ton crayon.

