

Bonjour à tous,



**Nous poursuivons nos activités par le biais du site pour ces 2 semaines à venir.**

**Nous espérons que les mamans ont passé une bonne fête et qu'elles ont été bien gâtées.**

**Nous passons aux préparatifs sur la fête des papas.**

### ● Langage

- Ecouter à **plusieurs reprises** l'histoire « **P'tit loup aime son papa** » racontée par Orianne Lallemand en copiant ce lien sur internet.

<https://www.youtube.com/watch?v=LdhE8F88UD0>

- Demander à votre enfant de vous raconter 3 ou 4 choses qu'il aime faire avec son papa.
- Apprendre la comptine « Petit papa » et la chanson « Bonne fête papa » en cliquant sur le lien <https://www.youtube.com/watch?v=Qc5bnLR1EVU>

Cf paroles de la comptine et de la chanson



## ● Écriture

- A partir de l'album « P'tit loup aime son papa » retrouver des mots identiques de l'histoire « VISSER », « BRICOLER », « CHAHUTER » et « JOUER » **Cf fiche**  
  
(pensez à bien **mélanger les étiquettes** que votre enfant va coller dans les différentes cases sous le modèle).
- Ecriture de « BONNE FÊTE PAPA » avec les lettres découpées et mélangées à coller sous le modèle **Cf fiche**
- Photocopier 2 fois la feuille du puzzle « BONNE FÊTE PAPA ». **Sur 1 des 2 feuilles**, demander à votre enfant de colorier les 9 pièces du puzzle « BONNE FÊTE PAPA » en choisissant une couleur pour chaque case. Papa ou maman découpe et votre enfant reconstitue le puzzle à plusieurs reprises (si c'est trop compliqué pour lui, vous pouvez vous servir de l'autre comme modèle à placer en dessous) **Cf fiche puzzle**
- S'entraîner à écrire le mot PAPA avec ou sans modèle (avec des lettres, des cailloux...).

## ● Jeux Mathématiques

- Fiche de numération **cf fiche quantité de 1 à 3**
- Petit loup va à l'école et doit remplir correctement son cartable en choisissant les éléments à mettre dedans. Il doit évidemment respecter le nombre demandé.

Merci aux parents de découper la fiche matérielle (avec la colle, les ciseaux...) afin que votre enfant puisse coller sur chaque cartable le nombre demandé.


1<sup>ère</sup> fiche avec des constellations de 1 à 3

2<sup>ème</sup> fiche avec les nombres de 1 à 5 (votre enfant peut s'aider de la fiche de la précédente période qui montre les constellations et les nombres de 1 à 5). **cf fiches**

## • Graphisme, coloriage


Attention à la bonne tenue du crayon (pince pouce/index)

- Compléter chaque lettre du mot « BONNE FÊTE PAPA » avec un graphisme par lettre (des points, des ronds, des traits...) en respectant chaque zone cf « BONNE FÊTE PAPA »
- Graphisme : décorer petit loup en respectant les graphismes proposés dans les cases. cf fiche
- Dessins : « je dessine mon papa et je me dessine à côté ».



## • Bricolage, collage

- Réaliser un cadre pour la fête des papas (peut-être à réaliser avec maman)  
cf explication de la réalisation de ce cadre
- Je découpe des formes géométriques pour faire un personnage.  
cf fiche avec les formes géométriques



Prenez bien soin de vous. Jacqueline et Laëtitia

Petit papa

Petit papa

C'est aujourd'hui ta fête  
Maman l'a dit quand tu n'étais pas là  
Voici des fleurs pour couronner ta tête  
Un doux baiser pour consoler ton cœur  
Petit papa, petit papa.



© 2008 Les Éditions de la Joie

# BONNE FÊTE, PETIT PAPA!

**BONNE FÊTE, PETIT PAPA!**

Prends-moi vite dans tes bras ;  
Je te dirai tout bas :  
Mon dessin est pour toi !

**BONNE FÊTE, PETIT PAPA!**

Prends-moi vite dans tes bras ;  
Je te dirai tout bas :  
Mes bisous sont pour toi !



**BONNE FÊTE, PETIT PAPA!**

Prends-moi vite dans tes bras ;  
Je te dirai tout bas :  
« Je t'aime mon papa ! »

23

2-3 ans

Tous les petits sachets

Mobiliser le langage dans toutes ses dimensions :  
découvrir la fonction de l'écrit

**Objectif : identifier les lettres composant un mot.**

**Consigne : écris les mots VISSER et BRICOLER en remettant les lettres dans l'ordre.**

**Prénom :**

V	I	S	S	E	R	

B	R	I	C	O	L	E	R	

Mobiliser le langage dans toutes ses dimensions :  
découvrir la fonction de l'écrit

**Objectif : identifier les lettres composant un mot.**

**Consigne : écris les mots CHAHUTER et JOUER en remettant les lettres dans l'ordre.**

**Prénom :**

C	H	A	H	U	T	E	R	

J	O	U	E	R	

V	I	S	S	E	R		
B	R	I	C	O	L	E	R
C	H	A	H	U	T	E	R
J	O	U	E	R			

Mobiliser le langage dans toutes ses dimensions :  
découvrir la fonction de l'écrit

**Objectif : identifier les lettres composant un mot.**

**Prénom :**

**Consigne : écris les mots « BONNE FÊTE PAPA » en retrouvant les lettres dont tu as besoin parmi plusieurs, sur la table.**

B O N N E

F Ê T E

P A P A



B	O	N	N	E	F	Ê	T	E
P	A	P	A					

B	O	N	N	E	F	Ê	T	E
P	A	P	A					

B	O	N	N	E	F	Ê	T	E
P	A	P	A					



**BONNE**

**FETE**


**PAPA**

Prénom :



Date :

Domaine : Structurer sa pensée -  
utiliser les nombres



Objectif : Réaliser une collection dont  
le cardinal est donné

Consigne : Colle les images en dessous du bon chiffre

découpe



colle



Réalisation  
du travail




J'ai soigné mon travail




J'ai réussi mon travail




1







2



3


















<p>1</p> 	<p>2</p> 	<p>3</p> 










BONNE  
FETE



PAPA




# P'ITIT LOUP

Domaine 1

Objectif : maîtriser plusieurs gestes graphiques

Consigne : Compléter P'tit Loup avec les graphismes demandés



## Bricolage pour la fête des papas



1. Découper dans des feuilles A4 de couleurs différentes des bandes d' 1 cm de largeur.
2. Aider votre enfant à enrouler chaque bande autour d'un crayon pour obtenir une forme escargot.
3. Répartissez de la colle sur une feuille A4 et votre enfant pose les différents petits escargots « couchés » et rapprochés (cf photo).
4. Découper pour votre enfant les lettres de PAPA.

PAPA

